



Il PNRR del MIMIT: un «ecosistema innovativo»

Misure PNRR MIMIT

**PNRR
post-revisione**

REPowerEU

22,258 mld € +

6,620 mld € =

28,878 mld € +

PNC

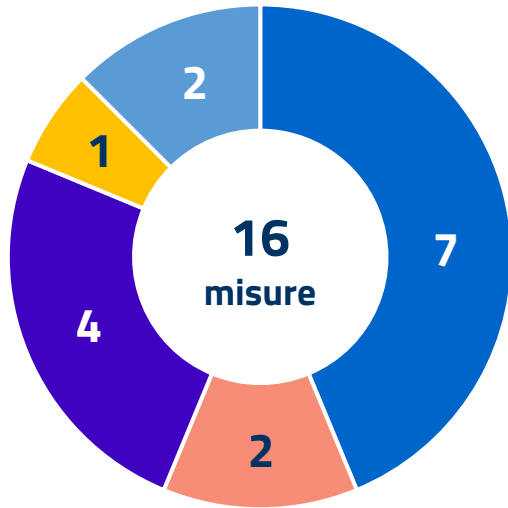
Piano Nazionale complementare

7,68 mld € =

36,558 mld €

Totale

Focus misure



- Digitalizzazione, innovazione, competitività e cultura
- Rivoluzione verde e transizione ecologica
- Istruzione e ricerca
- Coesione e inclusione
- REPowerEU

Digitalizzazione, innovazione, competitività e cultura

Digitalizzazione, innovazione e sicurezza nella PA;
Digitalizzazione, innovazione e competitività nel sistema produttivo;
Turismo e cultura 4.0.

18.158 Mld €

Rivoluzione verde e transizione ecologica

Agricoltura sostenibile ed economia circolare;
Transizione energetica e mobilità sostenibile;
Efficienza energetica e riqualificazione degli edifici;
Tutela del territorio e della risorsa idrica

1.250 Mld €

Istruzione e ricerca

Potenziamento dell'offerta dei servizi di istruzione dagli asili nido alle Università;
Dalla ricerca all'impresa

2.450 Mld

Coesione e inclusione

Politiche per il lavoro;
Infrastrutture sociali, famiglie, comunità e terzo settore;
Interventi speciali per la coesione territoriale

0,4 Mld €

REPowerEU

6,620 Mld €

Le Misure del PNRR nella strategia di politica industriale del Mimit

1. Rafforzamento competitivo e filiere strategiche

Rinnovabili e batterie

Autoproduzione da
FER

NET-ZERO
Technologies

Filiere produttive



2. Tecnologie di frontiera

IPCEI

Spazio



3. Trasferimento tecnologico e rafforzamento della proprietà industriale

CTT

GTF e DTF

Proprietà industriale

Horizon Europe



4. Supporto all'inclusione

Imprese femminili

Transizione 4.0

Transizione 5.0

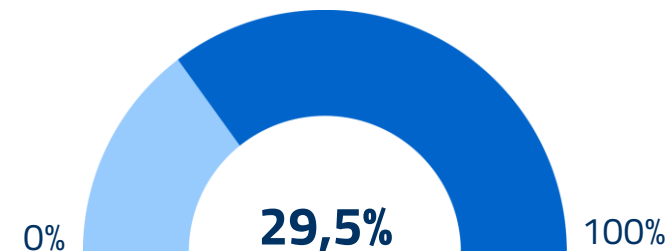
Avanzamento M&T

		2021			2022				2023				2024				2025				2026				
		T2	T3	T4	T1	T2	T3	T4	T1	T2	T3	T4	T1	T2	T3	T4	T1	T2	T3	T4	T1	T2	T3	T4	
M1C2	1.1 TRANSIZIONE 4.0			M										T				MT							
	4.1 TECNOLOGIE SPAZIALI								M														TTT		
	5.2 FILIERE				M							T													
	6.1 INV. PROP. IND.																						T		
	7 NET ZERO															MM								T	
	R4 RIFORMA INCENTIVI																							M	
	R1 RIFORMA CODICE P.I.											M													
M2C2	5.1 RINN. BATTERIE					M										MM							T		
	5.4 START-UP GREEN					M										M								T	
M4C2	2.1 IPCEI	M				M				M									T						
	2.2 HORIZON EUROPE																						T		
	2.3 CENTRI TRASF. TEC.																						T	TTM	
	3.2 START-UP					M										M								T	
M5C1	1.2 IMP. FEMMINILE		M											T										T	
M7	13 TRANSIZIONE 5.0															M								TT	
	14 SUPPORTO PMI - FER																							MM	T

Il **MIMIT** è tenuto al raggiungimento di un totale di **44 M&T** (21 Milestone e 23 Target)

13 su 13: Ad oggi risultano conseguite tutte le M&T in scadenza entro Q4 2023

Tasso di completamento di M&T EU sul totale



Aggiornato al 13/03/2024

Legenda T – Target M – Milestone ■ Target / Milestone completati

Principi trasversali

Tagging Digital

Il MIMIT contribuisce agli obiettivi digitali associando un ammontare di risorse pari a 14.358.860.000,00 euro. Il campo d'intervento che maggiormente contribuisce all'obiettivo digitale è la Digitalizzazione delle PMI, con un importo di 11.131.860.000,00 euro.

Tagging Climate:

Il MIMIT contribuisce agli obiettivi climatici associando un ammontare di risorse pari a 7.752.000.000,00 euro. Il campo d'intervento che maggiormente contribuisce all'obiettivo climatico è delle Altre energie rinnovabili (compresa l'energia geotermica), con un importo di 2.210.000.000,00 euro.

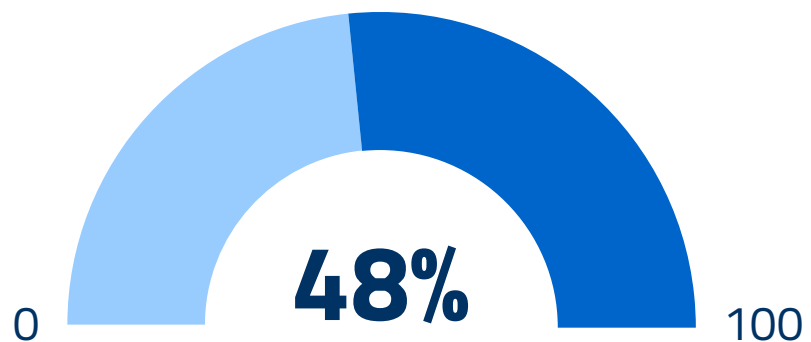
Pari opportunità:

MIMIT contribuisce agli obiettivi definiti dal principio di pari opportunità, che ribadisce l'importanza di garantire le pari opportunità, generazionali e di genere nelle condizioni lavorative e, da nuovo, promuove l'inclusione lavorativa delle persone disabili.

Spesa

In termini di **avanzamento della spesa**, il MIMIT ha registrato al 31/03/2024 una spesa pari a:

13.792 mln €



Nota: Fonte ReGiS, spesa sostenuta al 31.03.2024

Focus misure: Tecnologie di frontiera e trasferimento tecnologico

Tecnologie di Frontiera

IPCEI

1.500 mln
tag digitale 60%

SPAZIO

1.487 mln
tag digitale 100%

Trasferimento Tecnologico

CTT

350 mln
tag digitale 100%

Proprietà Industriale

30 mln
tagging digitale N/A

GTF

250 mln
tagging digitale N/A

DTF

400 mln
tagging digitale N/A

4.017 mln €

Totale

Focus misure: Creazione imprese femminili

Milestone M5C1-17



Conseguita tramite emanazione Decreto che stabilisce le modalità attuative del "Fondo a sostegno dell'impresa femminile"

Target: M5C1-18



Fissato al 30 giugno u.s. che prevedeva il sostegno finanziario per almeno 700 imprese è stato pienamente raggiunto con un numero totale di 925 provvedimenti di concessione firmati da parte del soggetto gestore Invitalia nei confronti delle imprese beneficiarie.

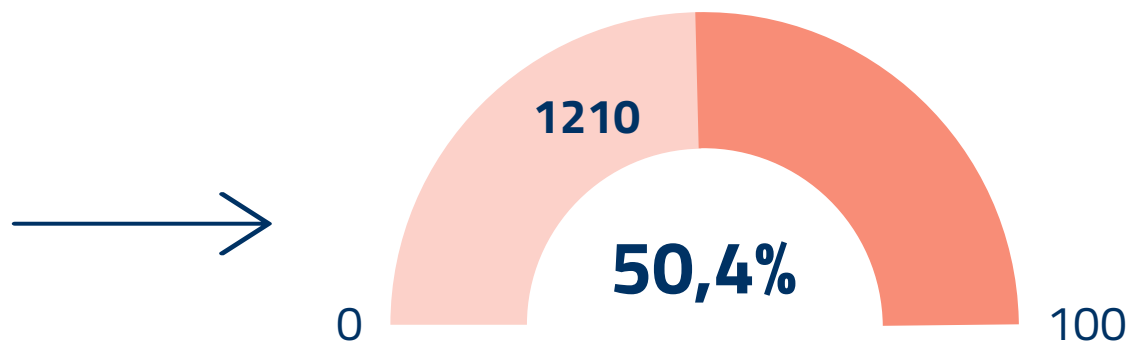
Target: M5C1-19



Fissato al 30 giugno 2026, prevede l'erogazione di un sostegno finanziario per almeno 2400 imprese.

Attuato attraverso il neo costituito "Fondo a sostegno dell' imprenditoria femminile", ha come obiettivo l'innalzamento del livello di partecipazione delle donne al mercato del lavoro sostenendone le attività imprenditoriali mediante la previsione di misure di accompagnamento, monitoraggio e servizi di assistenza tecnico-gestionale, nonché attraverso il rifinanziamento delle misure già in essere come "ON – Oltre Nuove imprese a tasso zero" e "Smart&Start".

Numero di imprese beneficiarie



Focus misure: Creazione imprese femminili

Al **31 marzo 2024** risultano ammessi al sostegno finanziario PNRR 1210 progetti, di cui:

1021 progetti relativi al "Fondo impresa femminile"

179 progetti dello sportello ON – Oltre nuove imprese a tasso zero

10 progetti "Smart&Start"

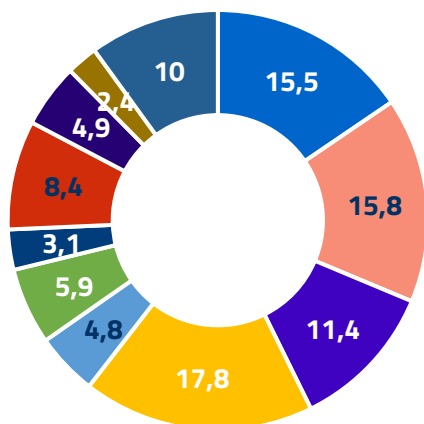
In termini di avanzamento della spesa, la Misura ha registrato al 31/03/2024 una spesa pari a:

25,08 mln €

Le imprese beneficiare dei sostegni presentano questa distribuzione geografica:

Nord 43%
Centro 20,3%
Sud 36,7%

Focus misure: Creazione imprese femminili



- Attività manifatturiere
- Commercio all'ingrosso e al dettaglio; riparazione di autoveicoli e motocicli
- Attività professionali, scientifiche e tecniche
- Attività dei servizi di alloggio e di ristorazione
- Noleggio, agenzie di viaggio, servizi di supporto alle imprese
- servizi di informazione e comunicazione
- Istruzione
- Sanità e assistenza sociale
- Altri settori
- Attività artistiche, sportive, di intrattenimento e divertimento

I progetti finanziati si riferiscono principalmente ai seguenti **macrosettori**:

17,8% - Attività dei servizi di alloggio e ristorazione

15,8% - Commercio all'ingrosso e al dettaglio, riparazione di autoveicoli e motocicli

15,5% - Attività manifatturiere

11,4% - Attività professionali, scientifiche e tecniche

10% - Altre attività di servizi

8,4% - sanità e assistenza sociale

5,9% - servizi di informazione e comunicazione

4,8% - Noleggio, agenzie di viaggio, servizi di supporto alle imprese

3,1% - Istruzione

2,4% - Attività artistiche, sportive, di intrattenimento e divertimento

4,9% - Altri settori

Focus misure : Competitività e resilienza delle filiere produttive

L'Investimento è stato istituito con l'obiettivo primario di promozione e sostegno di progetti di investimento che possono apportare un notevole contributo alle filiere produttive strategiche per il progresso economico del nostro Paese.
Per attuare efficacemente questa iniziativa, che dispone di una dotazione finanziaria di 750 mln, è stato scelto lo strumento del Contratto di Sviluppo (CdS).

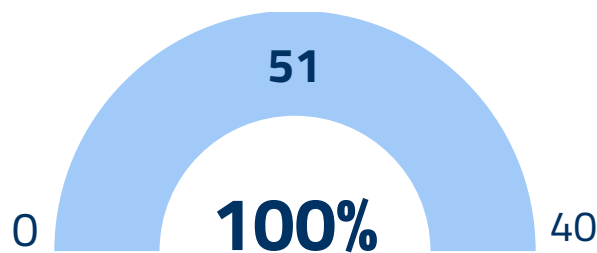
Milestone M1C2-28

conseguita attraverso la pubblicazione in G.U. il 12 febbraio 2022 del decreto ministeriale che individua obiettivi, modalità di caratteristiche dei programmi di investimento ammissibili. È stato pubblicato il decreto direttoriale che aprirà lo sportello per la presentazione delle istanze da parte delle imprese.

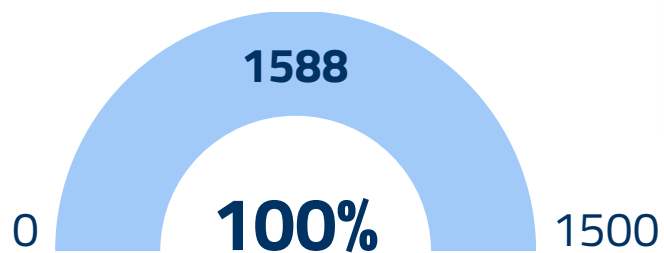
Target: M1C2-29

fissato al 31 dicembre 2023, prevedeva l'approvazione di almeno 40 Contratti di Sviluppo, obiettivo pienamente raggiunto tramite l'approvazione di 51 Contratti. Il conseguimento soddisfacente dell'obiettivo dipendeva anche dall'attivazione di almeno 1 500 milioni di EUR di investimenti, anch'essi raggiunti.

Numero di CDS approvati



Investimenti attivati in milioni di euro



Focus misure: Competitività e resilienza delle filiere produttive

I 51 Contratti di Sviluppo, ed i 93 progetti ad essi correlati, presentano la seguente **distribuzione geografica**:

Nord 50,89%
Centro 14,28%
Sud 38,39%

Gli investimenti attivati nelle **Filiere strategiche** a cui Contratti di Sviluppo approvati si riferiscono ammontano a:

Agroindustria - 572 mln €
Design, moda e arredo - 289 mln €
Microelettronica e semiconduttori - 79 mln €
Metallo ed elettromeccanica - 332 mln €
Chimico/Farmaceutico - 131 mln €
Automotive - 184 mln €

Le Filiere strategiche maggiormente impattate dalla misura, sulla base dei Contratti di Sviluppo approvati, sono:

Agroindustria 52,9% (27 CDS)
Design, moda e arredo 11,7% (6 CDS)
Microelettronica e semiconduttori 3,9% (2 CDS)
Metallo ed elettromeccanica 17,6% (9 CDS)
Chimico/Farmaceutico 3,9% (2 CDS)
Automotive 9,8% (5 CDS)

Vision futura

Capacità di personalizzare le misure di sostegno rispetto le esigenze specifiche delle imprese



Valutare la necessità di innovare gli strumenti



Capacità di orientare in maniera sempre più efficace il sostegno economico tenendo conto delle diversità territoriali



Sfruttare l'opportunità migliorativa data dal PNRR di una nuova governance interistituzionale



Arrivare sempre più ad una customizzazione degli strumenti sulle specifiche necessità dei soggetti beneficiari



Continuo rinnovamento del set di strumenti da mettere a disposizione delle imprese attraverso data analysis



Innalzare il livello di progettazione, attuazione e controllo degli interventi, tenendo ben presente i diversi contesti produttivi e territoriali



Mantenere approccio collaborativo nelle singole Amministrazioni garantendo una vision trasversale

Le prime novità: il D.L. 19/2024

Rafforzamento della sinergia fra PNRR e politiche di Coesione cofinanziate e nazionali

- Comitato interministeriale per la programmazione economica e lo sviluppo sostenibile (CIPESS): Il decreto ha previsto che il CIPESS, già esistente, assuma un ruolo centrale nella supervisione e nel coordinamento delle politiche di coesione e del PNRR.
- Pianificazione e monitoraggio: Il CIPESS è incaricato di pianificare e monitorare l'attuazione delle politiche di coesione e del PNRR, garantendo un coordinamento efficace tra le varie istituzioni coinvolte.
- Informativa periodica: Il decreto ha stabilito l'obbligo per i Ministri dell'Economia e delle Finanze e per gli Affari Europei di presentare al CIPESS una relazione periodica sui costi e sull'avanzamento dei progetti inclusi nel PNRR.
- Coinvolgimento degli enti locali: Il CIPESS è tenuto a coinvolgere attivamente gli enti locali nel processo decisionale e nell'attuazione delle politiche di coesione e del PNRR, garantendo una partecipazione più ampia e inclusiva.

Rafforzamento del sistema informativo Regis:

- La Struttura di missione PNRR e la Ragioneria generale dello Stato - Ispettorato generale per il PNRR collaborano per verificare il rispetto degli obblighi previsti dalla legge. Se dal sistema informatico "ReGiS" emergono discrepanze rispetto al cronoprogramma comunicato, la Struttura di missione PNRR richiede chiarimenti all'amministrazione centrale entro quindici giorni, con possibilità di proroga. Se le discrepanze persistono nonostante i chiarimenti, la Struttura di missione PNRR può richiedere al Ministro per gli affari europei di attivare poteri sostitutivi. Se i termini fissati nei bandi non vengono rispettati, non vengono adottate misure di sostituzione se il soggetto attuatore dimostra la possibilità di completare l'intervento entro i tempi stabiliti dal PNRR.



GRAZIE

CONTATTI UNITÀ DI MISSIONE

pnrr@mise.gov.it

